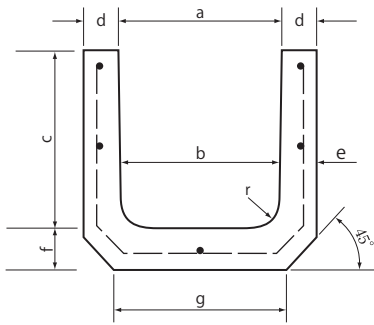
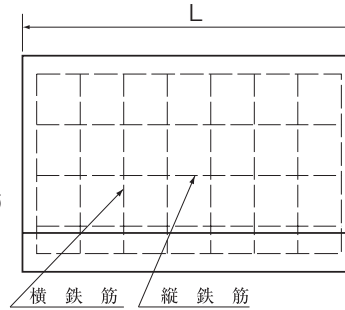
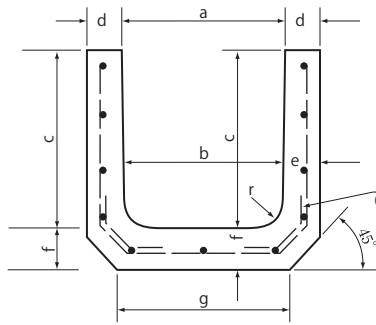


上ぶた式 U 形側溝・上ぶた式 U 形側溝蓋 (JIS A 5372) 製品図

【上ぶた式 U 形側溝 呼び名 150】



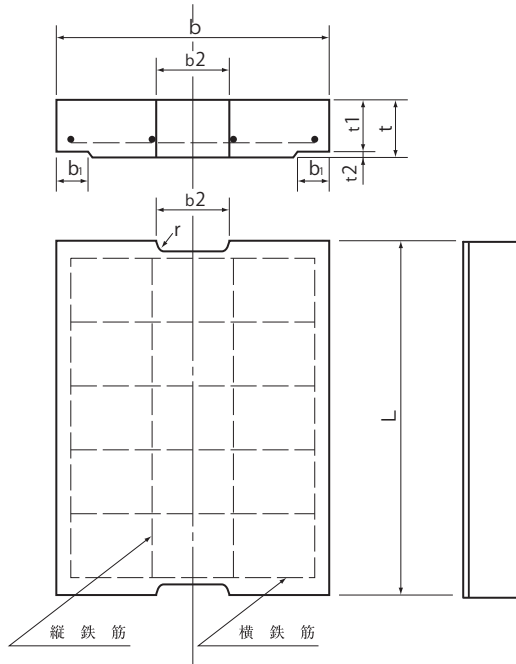
【上ぶた式 U 形側溝 呼び名 600】



【上ぶた式 U 形側溝 JIS A 5372】

呼び名	寸法									鉄筋				参考重量 (kg)
										縦鉄筋		横鉄筋		
	a	b	c	d	e	f	g	r	L	径	本数	径	本数	
150	150	140	150	30	35	35	160	30	600	2.6	5	2.6	5	25
180	180	170	180	35	40	40	190	50	600	2.6	5	3.2	5	33
240	240	220	240	45	50	50	240	50	600	3.2	7	3.2	5	56
300A	300	260	240	50	60	60	300	50	600	3.2	9	4.0	5	70
300B	300	260	300	50	60	60	300	50	600	3.2	9	4.0	5	81
300C	300	260	360	50	60	65	300	50	600	3.2	11	4.0	7	91
360A	360	310	300	50	65	65	360	50	600	4.0	11	4.0	6	90
360B	360	310	360	50	65	65	360	50	600	4.0	11	4.0	8	105
450	450	400	400	55	70	70	430	70	600	4.0	13	5.0	8	139
600	600	540	600	70	80	80	600	70	600	6.0	15	6.0	8	196

【上ぶた式 U 形側溝蓋】



【上ぶた式 U 形側溝ふた JIS A 5372】

呼び名	寸法									縦鉄筋		横鉄筋		参考重量 (kg)
										縦鉄筋		横鉄筋		
	b	b ₁	t	t ₁	t ₂	L	r	b ₂	径	本数	径	本数		
1	150	210	35	35	30	5	600	15	75	2.6	3	2.6	5	9
	180	250	40	40	35	5	600	15	75	2.6	3	2.6	6	13
	240	330	50	45	40	5	600	15	90	3.2	4	3.2	6	20
	300	400	55	60	50	10	600	15	100	3.2	4	4.0	6	31
	360	460	55	65	55	10	600	18	120	3.2	4	5.0	6	39
	450	560	60	70	60	10	600	18	120	4.0	5	6.0	5	52
2	600	740	75	75	65	10	600	18	150	4.0	6	6.0	6	74
	150	210	35	90	80	10	600	15	75	6.0	3	D-6	5	25
	180	250	40	90	80	10	600	15	75	6.0	3	D-6	6	29
	240	330	50	100	85	15	600	15	90	6.0	3	D-10	5	43
	300	400	55	100	85	15	600	15	100	6.0	4	D-10	5	52
	360	460	55	100	85	15	600	18	120	6.0	5	D-10	6	60
種	450	560	60	120	100	20	600	18	120	6.0	6	D-10	6	88
	600	740	75	150	130	20	600	18	150	6.0	6	D-10	6	147

製品名	上ぶた式 U 形側溝 (JIS A 5372) 上ぶた式 U 形側溝蓋 (JIS A 5372) 製品図
図面名	
縮尺	:
年月日	
会社名	マツモト産業株式会社

※予告なく形状変更する場合があります。寸法・詳細のご確認は弊社営業担当者へお問い合わせください。